

Carte de filière laitière alémanique

échanger
comprendre
progresser

La carte des flux de la filière du lait permet d'illustrer l'ensemble des acteurs de la production, de la transformation et de la commercialisation jusqu'au consommateur.

Production laitière, collecte et transformation

Après la carte sur la filière du lait à l'échelle nationale (fiche thématique 2016), puis romande, nous présentons une photographie précise du fonctionnement de la filière lait et fromages de la Suisse alémanique.

- Avec plus de 17 000 exploitations laitières, la Suisse alémanique (Tessin et principauté du Liechtenstein inclus) produit 75% du volume national de lait.
- Les cantons de BE (662 mio kg), LU, SG, TG, ZH et AG produisent à eux six près de 80% de la production du territoire alémanique. Le 20% restant est réparti sur 13 cantons avec des volumes variant de 11 mio kg pour UR à 96 pour SO.
- La part de lait d'ensilage est majoritaire (74%), ce qui est largement supérieur à la moyenne de la Romandie (52%), la moyenne nationale étant de 69%. Ainsi le canal du lait de centrale (filiale industrielle), avec une valorisation moindre, est plus important en Suisse alémanique.
- Mooh est devenu le leader national de négoce, devant ZMP, Aaremilch et les trois fournisseurs d'Emmi. Ces six organisations dominent la collecte du lait.
- Emmi et Hochdorf transforment 66% de la production de lait de centrale alémanique. En prenant en compte Cremo et Elsa, qui transforment du lait des deux régions linguistiques, le pourcentage s'élève à plus de 85%.

Valorisation du lait: du lait industriel mais aussi un assortiment de fromages varié

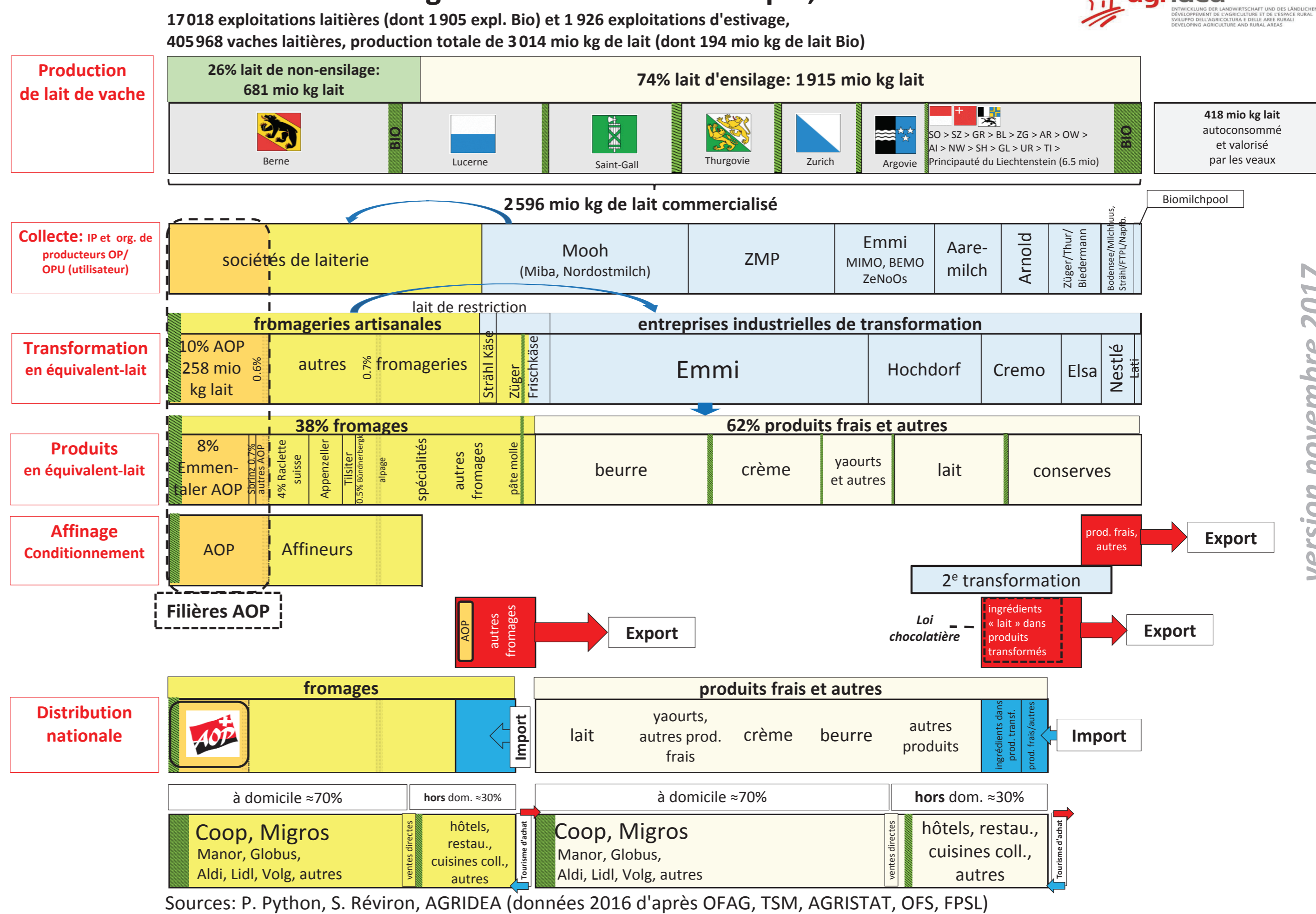
Valorisation

- 38% du lait est transformé en fromages.
- Un quart du lait de fromagerie devient du fromage AOP.
- Un quart du lait de fromagerie est transformé en Raclette suisse, Appenzeller et Tilsiter.
- Les autres fromages et spécialités constituent la moitié de la fabrication.
- Un tiers des fromages est fabriqué à partir de lait d'ensilage.

Prix aux producteurs

- Le prix moyen du lait payé en 2016 pour l'Emmentaler AOP n'est que de 64 cts/kg (prime de non-ensilage comprise). Il n'est payé que 10 cts de plus que le lait de centrale.

Carte de la filière lait et fromages de la Suisse alémanique, 2017



version novembre 2017

Utilité des cartes de filière

L'analyse de filières et sa représentation sous la forme d'une carte synthétique constitue l'une des pièces maîtresses de la méthode dite *FILAGRO*. Elle a été développée par le groupe Marchés et Filières d'AGRIDEA à partir de la méthode *Value Chain*. Elle est fondée sur l'analyse systématique des circuits de mise en marché des produits agricoles. Elle comporte une succession d'étapes permettant d'établir une carte de filière, d'identifier les acteurs et leur stratégie de développement, d'apprécier les forces et faiblesses de chaque sous-filière et d'identifier des axes stratégiques pertinents.

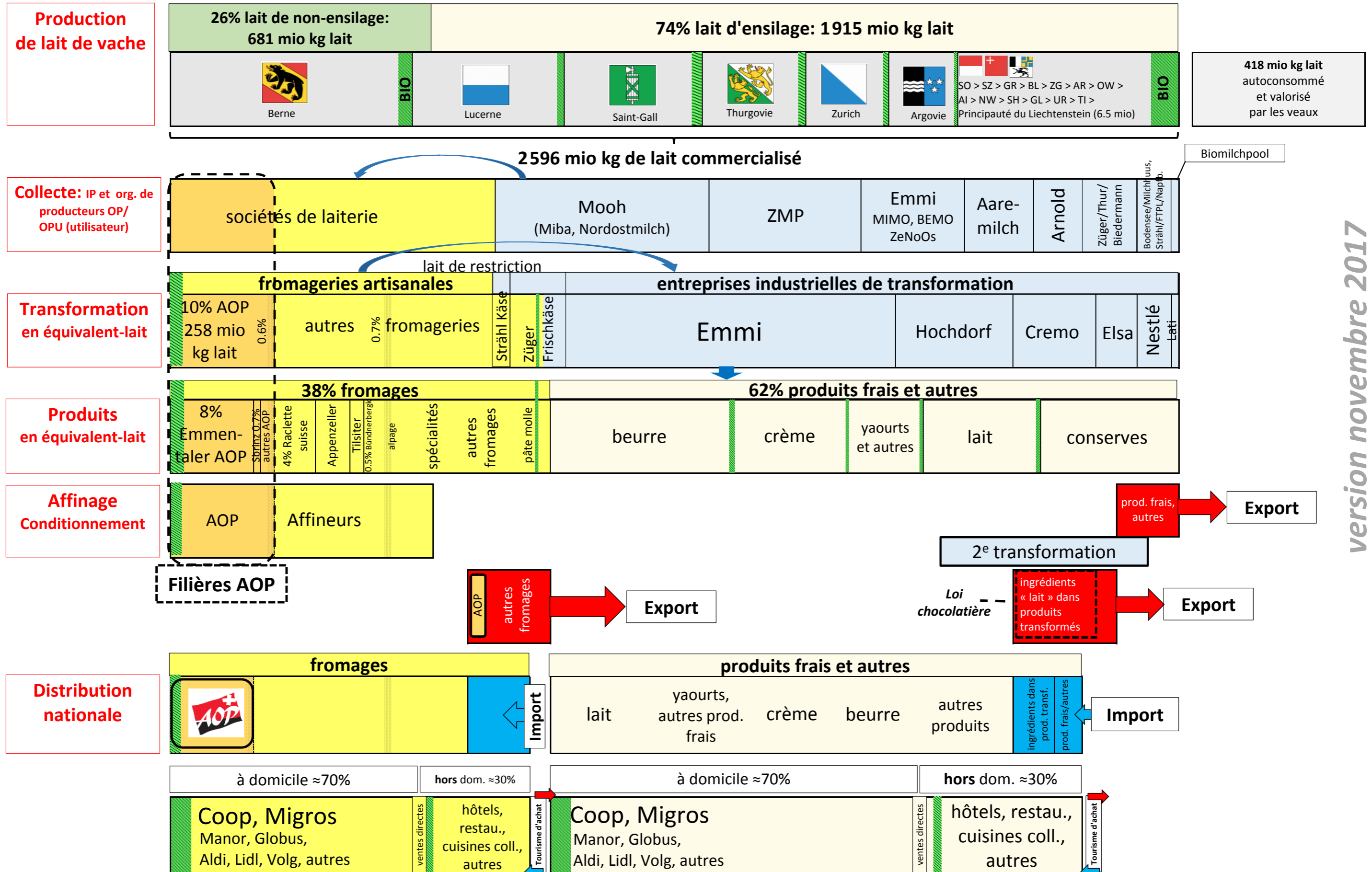
Etudes FILAGRO cantonales

L'analyse FILAGRO peut être appliquée à l'échelle cantonale pour toutes les filières: laitières, carnées (bovine, porcine, volaille, etc.) et végétales (céréales, pomme de terre, légumes, etc.); à l'exemple du rapport FILAGRO sur les filières agricoles du canton de Fribourg (2015-16) ou de la carte cantonale de la filière laitière de Berne. Pour en savoir plus: www.agridea.ch > Domaines thématiques > Marchés et filières > Filières.

Contact: Pascal Python, groupe Productions animales, e-mail: pascal.python@agridea.ch

Carte de la filière lait et fromages de la Suisse alémanique, 2017

17018 exploitations laitières (dont 1905 expl. Bio) et 1 926 exploitations d'estivage,
405968 vaches laitières, production totale de 3 014 mio kg de lait (dont 194 mio kg de lait Bio)

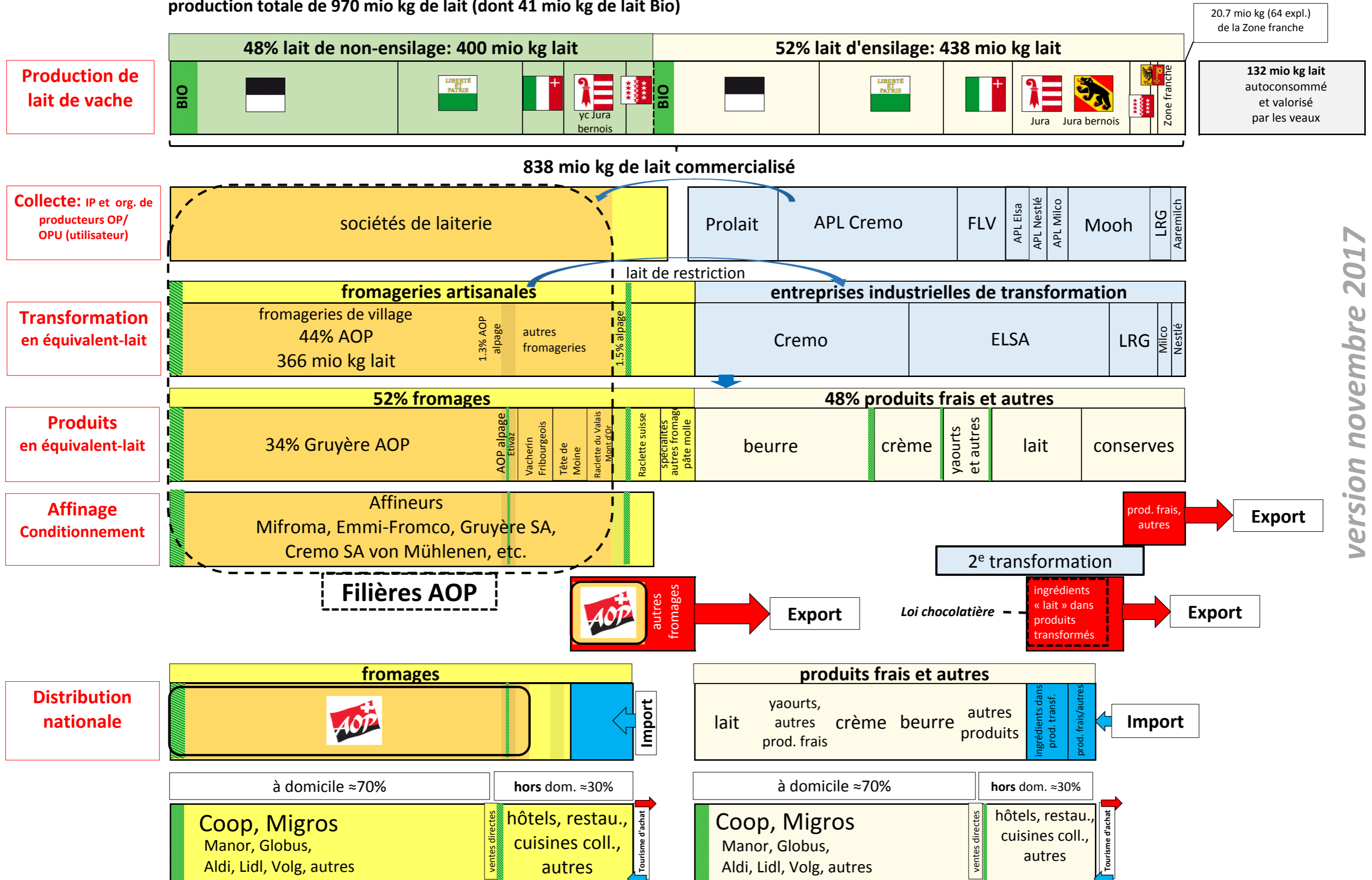


version novembre 2017

Sources: P. Python, S. Révion, AGRIDEA (données 2016 d'après OFAG, TSM, AGRISTAT, OFS, FPSL)

Carte de la filière lait et fromages de la Suisse romande, 2017

4072 exploitations laitières (dont 244 expl. Bio) et 592 exploitations d'estivage, 125874 vaches laitières, production totale de 970 mio kg de lait (dont 41 mio kg de lait Bio)



version novembre 2017

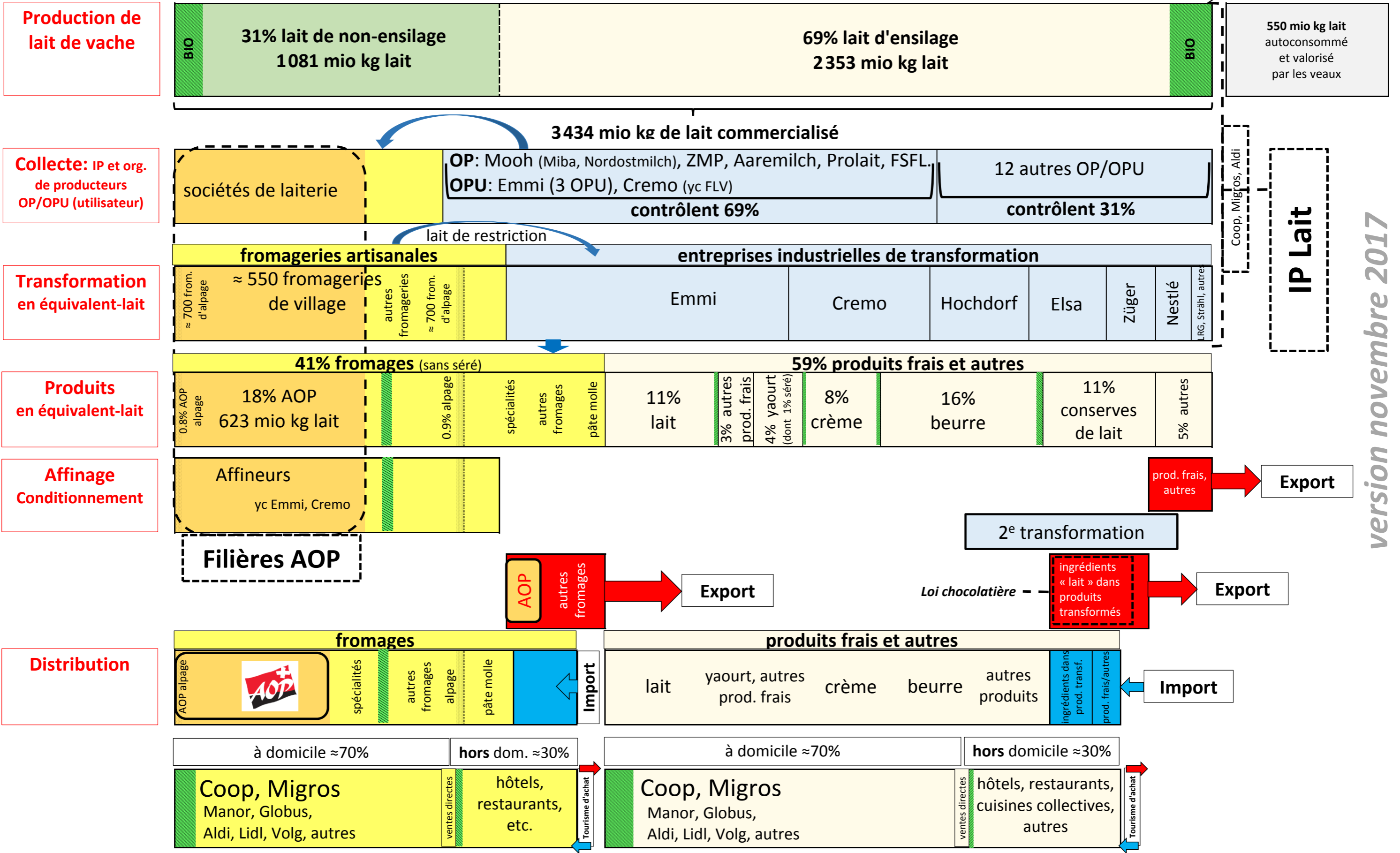
Sources: P. Python, S. Réviron, AGRIDEA (données 2016 d'après OFAG, TSM, AGRISTAT, OFS, FPSL)



Carte de la filière lait et fromages en Suisse, 2017



21 090 exploitations (dont 2 149 expl. Bio) et 2 518 exploitations d'estivage,
31 842 vaches laitières, production totale de 3 984 mio kg de lait (dont 234 mio kg Bio)



version novembre 2017

Sources: P. Python, S. Réviron, AGRIDEA et T. Reinhard, PSL (données 2016 d'après OFAG, TSM, AGRISTAT, OFS, FPSL)