

Seuils d'intervention contre les organismes nuisibles en grandes cultures (PER)

Source: Groupe de travail pour les seuils d'intervention en grandes cultures (AG BKSF).

(Stations phytosanitaires cantonales, HAFL, Agroscope, AGRIDEA). Document définitif : valable dès 2018.

Céréales

DICOTYLÉDONES ADVENTICES	Espèce de céréale	Période de contrôle (Stade BBCH)	Seuil d'intervention	Echantillonnage, procédure	
Gaillet gratteron	Toutes	13 – 39	0,1 plante/m ² resp. 1 plante/10 m ²	Déterminer les espèces d'adventices et la densité des adventices dans la diagonale du champ ; observer la parcelle de manière générale et aux endroits critiques, prêter spécialement attention aux adventices problématiques (gaillet gratteron, rumex, chardon).	
Renouée liseron	Toutes	13 – 29	2 plantes/m ²		
Vesces	Toutes	13 – 29	2 plantes/m ²		
Mouron des oiseaux	Toutes	13 – 29	25 plantes/m ²		
Galéopsis intermédiaire	Toutes	13 – 29	3 à 5 plantes/m ²		
Diverses adventices à feuilles larges	Toutes	13 – 29	5% de la couverture totale du sol ou 50 plantes/m ²		
GRAMINÉES ADVENTICES					Attention : pour l'ambrosie la tolérance est de 0 plante / m² !
Agrostide jouet du vent	Blé d'automne (semis précoce)	13 – 29	10 plantes/m ²		
	Orge d'automne, blé d'automne (semis tardif), céréales de printemps	13 – 29	20 plantes/m ²		
	Seigle d'automne	13 – 29	30 plantes/m ²		
Vulpin des champs	Blé d'automne (semis précoce)	13 – 29	15 plantes/m ²		
	Orge d'automne, blé d'automne (semis tardif)	13 – 29	20 plantes/m ²		
	Seigle d'automne, céréales de printemps	13 – 29	30 plantes/m ²		
Ray-grass d'Italie	Céréales d'automne	13 – 29	8 plantes/m ²		
Pâturin annuel	Céréales d'automne	13 – 29	50 plantes/m ²		
Folle avoine	Céréales d'automne	13 – 29	10 plantes/m ²		
	Céréales de printemps	13 – 29	5 plantes/m ²		
	Multiplication	–	0 plantes/m ²		
Diverses graminées	Toutes	13 – 29	Total 10 à 50 plantes/m ²		
RAVAGEURS					
Mouche jaune des chaumes ☞	Blé de printemps	31 – 37	20% des tiges avec des œufs	10 x 5 tiges	
Criocère	Toutes	39-61 Appl. spinosad 51-61	2 larves/F1 définitive		
Pucerons ☞	Toutes	65	60% des épis colonisés	10 x 5 épis	



Blé

MALADIES	Période de contrôle (Stade BBCH)	Seuil d'intervention	Echantillonnage, procédure
Carie ordinaire	Semence	Dès 10 spores par grain de blé	La semence est testée par Agroscope.
Moisissure des neiges	Semence	> 10% de grains atteints	
Piétin verse	30–32	6 à 8 tiges atteintes (15–20%) ou selon schéma d'évaluation du risque (voir fiche technique 2.55)	Prélever 40 maîtres-brins dans la diagonale de la parcelle et compter le nombre de tiges atteintes.
Oïdium	31–61	30 à 60 feuilles atteintes (25–50%)	Prélever 40 tiges dans la diagonale de la parcelle, examiner les 3 feuilles supérieures complètement développées (3 x 40 = 120 feuilles) et dénombrer les feuilles atteintes.
Rouille jaune	31–61	3 à 5 feuilles atteintes (3–5%) ou premier foyer	
Rouille brune	37–61	1 à 5 feuilles atteintes sur les variétés sensibles (= 1–4%) 10 feuilles atteintes sur les variétés moins sensibles (≈ 10%)	
Grillures	39–51	Dès les 1 ^{ers} symptômes sur les 3 dernières feuilles	
Taches des feuilles (septoriose, DTR ¹)	37–51	20 feuilles atteintes (= 20%); comptabiliser les taches de septoriose et de DTR ensemble	Pour les taches des feuilles ne compter que la 4 ^e feuille définitive depuis le haut. Contrôler 100 feuilles (= 100 tiges).
Septoriose des épis (<i>Septoria nodorum</i>)	51–61		Attaque dans les régions favorables et uniquement sur les variétés sensibles.
Fusariose	61–69	Traitement surtout si les conditions suivantes sont remplies : précédent maïs ; non-labour ; climat chaud et humide à la floraison ; ou selon modèle de prévision www.fusaprog.ch ; ou selon schéma d'évaluation du risque (voir fiche technique 2.56).	

¹ DTR = *Drechslera tritici-repentis* (forme anamorphe du champignon pathogène *Pyrenophora tritici-repentis* ou Helminthosporiose du blé).

Orge

MALADIES	Période de contrôle (Stade BBCH)	Seuil d'intervention	Echantillonnage, procédure
Oïdium	30–51	30 à 60 feuilles atteintes (25–50%)	Prélever 40 tiges dans la diagonale de la parcelle, examiner les 3 feuilles supérieures complètement développées (3 x 40 = 120 feuilles) et dénombrer les feuilles atteintes.
Helminthosporiose ou taches brunes (<i>Helminthosporium</i> = <i>Pyrenophora</i>)	30–51	20 à 30 feuilles atteintes (15–25%); comptabiliser les taches brunes et la Rhynchosporiose ensemble	
Rhynchosporiose (<i>Rhynchosporium</i>)	30–51		
Rouille naine ou brune	30–51	> 30% feuilles atteintes	
Grillures	39–51	Dès les 1 ^{ers} symptômes sur les 3 dernières feuilles	



Triticale

MALADIES	Période de contrôle (Stade BBCH)	Seuil d'intervention	Echantillonnage, procédure
Moissure des neiges	Semence	> 10% de grains atteints	La semence est testée par Agroscope.
Rouille jaune	31 – 61	3 à 5 feuilles atteintes (3 – 5%) ou premier foyer	Prélever 40 tiges dans la diagonale de la parcelle, examiner les 3 feuilles supérieures complètement développées (3 x 40 = 120 feuilles) et dénombrer les feuilles atteintes.
Rouille brune	37 – 61	1 à 5 feuilles atteintes sur les variétés sensibles (= 1 – 4%)	
		10 feuilles atteintes sur les variétés moins sensibles (≈ 10%)	
Rhynchosporiose	37 – 51	20 à 30 feuilles atteintes (15 – 25%)	
Taches des feuilles (septoriose, DTR ¹)	37 – 51	20 feuilles atteintes (= 20%); comptabiliser les taches de septoriose et de DTR ensemble	Pour les taches des feuilles ne compter que la 4 ^e feuille définitive depuis le haut. Contrôler 100 feuilles (= 100 tiges).
Septoriose des épis (<i>Septoria nodorum</i>)	51 – 61		Attaque dans les régions favorables et uniquement sur les variétés sensibles.
Fusariose	61 – 69	Traitement surtout si les conditions suivantes sont remplies : précédent maïs; non-labour; climat chaud et humide à la floraison; ou selon modèle de prévision www.fusaprog.ch ; ou selon schéma d'évaluation du risque (<i>voir</i> fiche technique 2.56).	

Seigle

MALADIES	Période de contrôle (Stade BBCH)	Seuil d'intervention	Echantillonnage, procédure
Moissure des neiges	Semence	> 10% de grains atteints	La semence est testée par Agroscope.
Taches des feuilles (septoriose, DTR ¹)	37 – 51	20 feuilles atteintes (= 20%); comptabiliser les taches de septoriose et de DTR ensemble	Pour les taches des feuilles ne compter que la 4 ^e feuille définitive depuis le haut. Contrôler 100 feuilles (= 100 tiges).
Rhynchosporiose	37 – 51	20 à 30 feuilles atteintes (15 – 25%)	Prélever 40 tiges dans la diagonale de la parcelle, examiner les 3 feuilles supérieures complètement développées (3 x 40 = 120 feuilles) et dénombrer les feuilles atteintes.
Rouille brune	37 – 61	1 à 5 feuilles atteintes sur les variétés sensibles (= 1 – 4%)	
		10 feuilles atteintes sur les variétés moins sensibles (≈ 10%)	

¹ DTR = *Drechslera tritici-repentis* (forme anamorphe du champignon pathogène *Pyrenophora tritici-repentis* ou Helminthosporiose du blé).

Epeautre

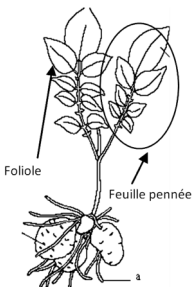
MALADIES	Période de contrôle (Stade)	Seuil d'intervention	Echantillonnage, procédure
Carie ordinaire	Semence	Dès 10 spores par grain	La semence est testée par Agroscope.



Betterave



MALADIES	Période de contrôle (Stade)	Seuil d'intervention	Echantillonnage, procédure
Taches foliaires	Juillet	1 à 2 plantes légèrement atteintes/are ou 1 foyer plus important dans la parcelle	Contrôler toute la parcelle.
	Août à début septembre	1 à 2 petits foyers/are ou 1 foyer plus important dans la parcelle	
RAVAGEURS			
Altise ↻	Cotylédons	50% plantes atteintes	10 x 5 plantes.
	2 – 4 feuilles	80% plantes atteintes	
Mouche de la betterave ↻	2 – 4 feuilles	2 œufs par plante	
	6 – 8 feuilles	2 débuts de galerie par plante	
Puceron noir ◆	4 feuilles	50% plantes atteintes	
	6 – 10 feuilles	80% plantes atteintes	
Ver gris (Noctuelle défoliatrice) ↻	Juillet/août	0,5 larve par plante	

Pomme de terre








MALADIES	Période de contrôle (Stade)	Seuil d'intervention	Echantillonnage, procédure
Rhizoctone	Plants	> 20% des tubercules infectés (avec croûtes noires)	100 tubercules.
Mildiou	Dès la levée	Traitement selon le modèle de prévision www.phytopre.ch ou selon les recommandations des services phytosanitaires cantonaux	
Alternariose	Juin	Premières taches foliaires visibles (fongicides spécifiques)	Contrôler toute la parcelle.
RAVAGEURS	Période de contrôle	Seuil d'intervention	Echantillonnage, procédure
Doryphore	Dès l'arrivée du ravageur	30% des plantes avec des larves et/ou avec des œufs et/ou 1 à 2 foyers/are	10 x 5 plantes.
Pucerons ↻ 	Fin juin	10 pucerons par feuille pennée (vraie feuille) = 1 puceron par foliole	10 feuilles pennées (= 100 folioles).




Maïs

RAVAGEURS	Période de contrôle	Seuil d'intervention	Echantillonnage, procédure
Pyrale du maïs  (race bivoltine )	Avant récolte (pour l'année suivante)	Maïs grain : 10 à 20% de plantes atteintes	10 x 5 plantes (idéalement contrôler plusieurs parcelles de la région).
		Maïs ensilage : 20 à 30% de plantes atteintes	

Colza

RAVAGEURS	Période de contrôle (Stade BBCH)	Seuil d'intervention	Echantillonnage, procédure
Altise 	10	Seulement sur cultures à développement difficile : 50% des plantes avec plusieurs morsures	10 x 5 plantes, cuvette jaune.
	15 mi-oct.	80% des plantes avec plusieurs morsures ou plus de 100 captures dans la cuvette en 3 semaines ou 7 pieds sur 10 avec au moins une larve	
Tenthrede 	13 – 16	1 à 2 larves/plante	
Charançon du bourgeon terminal – noir d'hiver 	15 mi-oct.	Régions fréquemment sujettes à de fortes attaques ; 10 captures en 3 jours dans une cuvette jaune	Cuvette jaune.
Charançon de la tige 	31	Hauteur de la tige de 1 à 5 cm : régions ayant régulièrement de fortes attaques : dès que des trous sont visibles ; autres régions : 10 – 20% des plantes avec des trous.	10 x 5 plantes.
	37	Hauteur de la tige de 5 à 20 cm : 40 à 60% des plantes avec des trous	
Meligèthes 	53 – 57	3 méligèthes/plante (5 pour sortir d'extenso)	
	57 – 59	5 méligèthes/plante (7 pour sortir d'extenso)	
Charançon des siliques 	59	0,5 à 1 charançon/plante	
Pucerons 	Dès 69	2 colonies par m ²	10 échantillons de 1 m ² .

Soja

RAVAGEURS	Période de contrôle	Seuil d'intervention	Echantillonnage, procédure
Vanesse 	Dès 1 semaine après l'apparition des papillons	20 chenilles/mètre linéaire ou 1 à 2 foyers/are	10 x 1 m linéaire.



Tournesol

RAVAGEURS	Période de contrôle (Stade BBCH)	Seuil d'intervention	Echantillonnage, procédure
Pucerons ♦	51 (10 – 14 feuilles)	> 50% des vieilles feuilles crispées	10 x 5 plantes.

Lin

MALADIES	Période de contrôle (Stade BBCH)	Seuil d'intervention	Echantillonnage, procédure
<i>Discosphaerina fulvida</i>		Premiers symptômes visibles	
Pasmo (<i>Mycosphaerella linicola</i>)			
Oïdium (<i>Oidium lini</i>)			

Féverole

MALADIES	Période de contrôle (Stade BBCH)	Seuil d'intervention	Echantillonnage, procédure
Rouille (<i>Uromyces fabae</i>)		Premiers symptômes visibles	Contrôler toute la parcelle.
Botrytis (<i>Botrytis fabae</i>)			
RAVAGEURS			
Pucerons ♦	Dès 61	40 à 60% plantes colonisées	10 x 5 plantes.

Pois protéagineux

MALADIES	Période de contrôle (Stade BBCH)	Seuil d'intervention	Echantillonnage, procédure
Pourriture grise (<i>Botrytis cinerea</i>)		Premiers symptômes visibles	Contrôler toute la parcelle.
RAVAGEURS			
Sitone du pois ☞	11 – 13	5 à 10 encoches par foliole (ou stipule) sur les 2 premiers étages foliaires	10 x 5 plantes.
Pucerons ♦	51 – 61	80% plantes colonisées	
Tordeuse du pois ☞	72	> 100 captures dans un piège à phéromone (du début du vol jusqu'au stade 2 étages gousses plates)	Piège à phéromone.



Tabac

RAVAGEURS	Période de contrôle (Stade)	Seuil d'intervention	Echantillonnage, procédure
Punaises ☞	Dès 6 – 8 feuilles	2 – 3 punaises/ 10 mètres linéaires	10 x 10 m.
Pucerons ◆	Dès la plantation	5% plantes atteintes	10 x 5 plantes.

RAVAGEURS GÉNÉRAUX	Culture	Période de contrôle (Stade)	Seuil d'intervention	Echantillonnage, procédure
Limaces ◆	Cultures sensibles (betterave, colza, tabac, tournesol)	Dès le semis	Dès que des traces de bave ou des limaces mortes sont trouvées sur les zones d'appât	Plusieurs emplacements de zones d'appât; à renouveler après 2 à 3 semaines.
	Pomme de terre	Avant fermeture des rangs		Plusieurs emplacements de zones d'appât.
	Autres cultures Maïs Céréales	Dès le semis Jusqu'à 5 feuilles Jusqu'au début tallage	5% de plantes atteintes (si la levée est compromise)	10 x 5 plantes.
Larves de tipule ◆	Cultures sensibles (betterave, maïs)	Dès le semis	Dès que des dégâts ou des larves sont visibles.	Plusieurs emplacements de zones d'appât.
	Autres cultures	Dès le semis	5% plantes attaquées	10 x 5 plantes.
Vers gris ◆	Différentes cultures	Dès la levée	5% plantes attaquées	10 x 5 plantes.

Légende:

- ◆ Application autorisée de produits recommandés en PER lorsque le seuil d'intervention est atteint.
- ☞ Intervention seulement avec une autorisation spéciale délivrée par le service phytosanitaire cantonal, lorsque le seuil d'intervention est atteint.

Précision:

Agroscope offre deux systèmes de pronostic:

- *Phytopre* pour la lutte contre le mildiou de la pomme de terre (www.phytopre.ch).
- *Fusaprog* pour la lutte contre les fusarioses dans les céréales (www.fusaprog.ch).

Pour plus d'informations prendre contact avec M. Hans Ramseier, HAFL (hans.ramseier@bfh.ch).